



TRANSPARENCIA



**REPORTE
FINANCIERO**

**REPORTE
FINANCIERO**



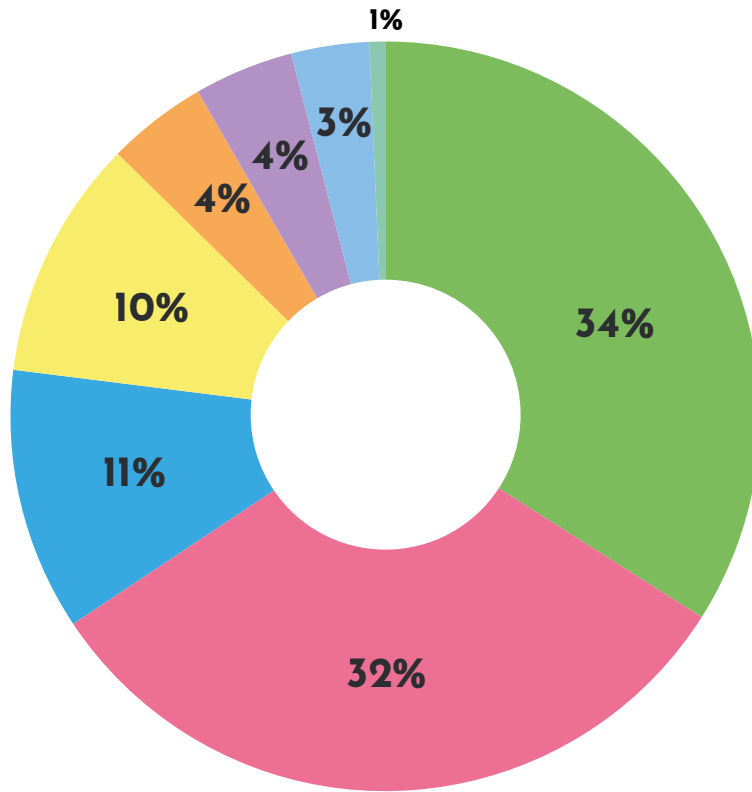
TRANSPARENCIA

FUTBOLMAS
FUNDACIÓN

FUNDACIÓN

> INGRESOS

Año 2022: USD 3.905.767

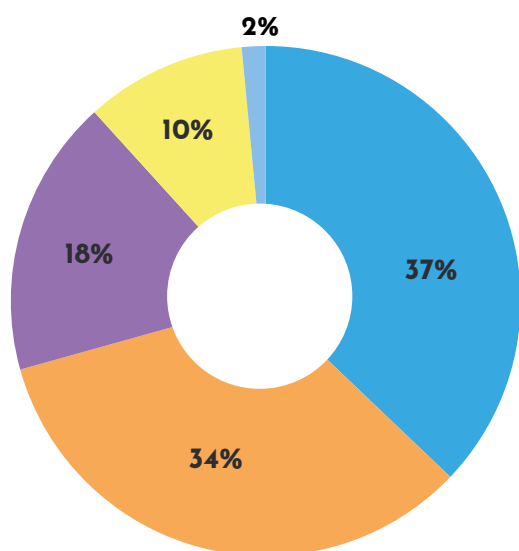


Se muestran a continuación los ingresos donde «Fútbol Más» tiene oficinas operacionales. En el caso de la oficina internacional, esta corresponde a países donde la fundación ejecuta proyectos a distancia.





■ México	34%	USD	1.327.961
■ Chile	32%	USD	1.236.583
■ Ecuador	11%	USD	442.133
■ Perú	10%	USD	405.028
■ España	4%	USD	168.729
■ Francia	4%	USD	167.557
■ Kenia	3%	USD	131.234
■ Internacional	1%	USD	26.542

➤ INGRESO POR TIPO DE DONANTE

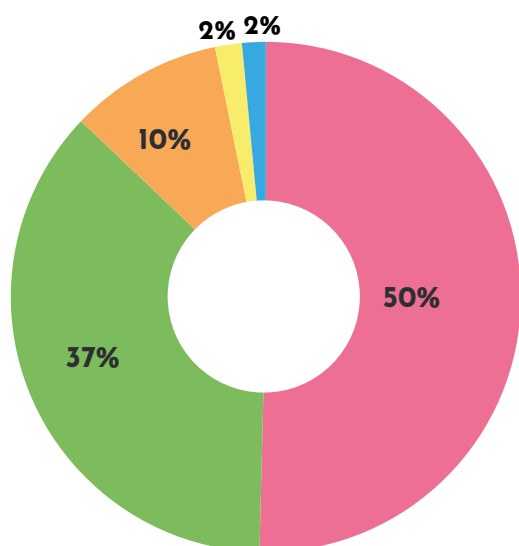
Año 2022: USD 3.905.767



Se presentan los ingresos por tipo de donante, donde destacan los financiamientos a través de alianzas nacionales privadas, como también los organismos internacionales públicos. Estos porcentajes están vinculados al comportamiento global de ingresos de «Fútbol Más» durante el 2022.






	Empresas y organizaciones nacionales privadas	37%	USD	1.449.838
	Empresas y organizaciones internacionales públicas	34%	USD	1.310.108
	Empresas y organizaciones internacionales privadas	18%	USD	687.619
	Empresas y organizaciones nacionales públicas	10%	USD	399.179
	Individuos	2%	USD	59.022

➤ INGRESO POR TIPO DE INTERVENCIÓN



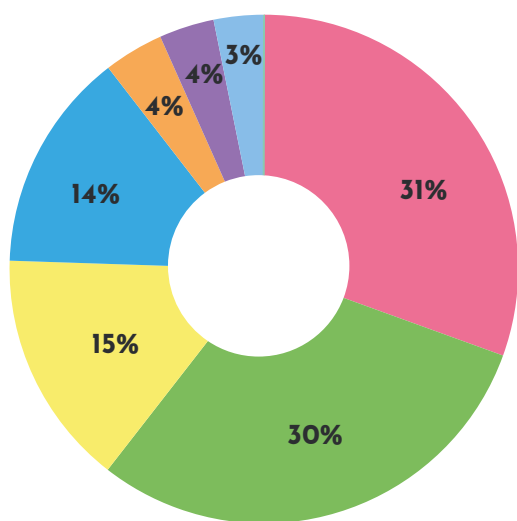
«Fútbol Más» se origina con el programa Barrios y por cinco años fue la única línea de intervención.

Hoy representa el 50% de los ingresos del 2022.

	Barrios	50%	USD	1.968.507
	Crisis Humanitarias	37%	USD	1.433.416
	Escuelas	10%	USD	378.859
	Otros	2%	USD	66.398
	Individuos	2%	USD	58.587

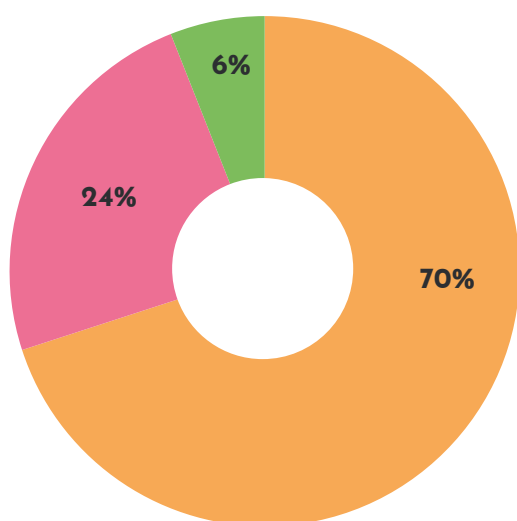
➤ INVERSIÓN

Año 2022: USD 3.888.794



Los gastos corresponden a cada una de las oficinas en los países donde «Fútbol Más» tiene operación directa. En el caso de Internacional, corresponde a proyectos ejecutados a distancia.

■ Chile	31%	USD	1.187.015
■ México	30%	USD	1.166.638
■ Perú	15%	USD	583.319
■ Ecuador	14%	USD	544.431
■ España	4%	USD	147.774
■ Francia	4%	USD	136.108
■ Kenia	3%	USD	121.330
■ Internacional	0%	USD	2.178



El 70% de los gastos es por concepto de recursos humanos, que en 2022 significó un total de 303 colaboradores alrededor del mundo.

■ Recursos Humanos	70%	USD	2.722.156
■ Gastos directos para desarrollo de proyectos	24%	USD	933.311
■ Gastos indirectos	6%	USD	233.327

* Gastos directos son gastos necesarios para operar cada uno de nuestros proyectos (materiales, transportes, eventos, etc.)

** Gastos indirectos son gastos en los que incurre la organización, existan o no proyectos.

*** Al encontrarse la oficina central en Chile, dichos gastos se consideran en aquel país.

PREMIOS



2018

WFS INDUSTRY AWARDS



2018

BEYOND SPORT AWARDS



2019

CASO DE ÉXITO EN
DEPORTE PARA EL
DESARROLLO/INNOCENTI



2019

FIFA DIVERSITY AWARDS



2020

GLOBAL BEST PRACTICE
PROGRAM

ODS



Fomentar la resiliencia de las personas que se encuentran en situaciones vulnerables.



Promoción de Salud Mental y el bienestar.
Incrementar actividad física.



Habilidades para la vida.
Complemento a la educación formal.



Promoción liderazgo femenino.
Igualdad de derechos y deberes.



Formación de líderes jóvenes.
Promoción de hábitos laborales y educativos en jóvenes.



Promoción de inclusión social, económica y política.



Recuperación espacios públicos.
Desarrollo de capital social y sostenibilidad de comunidades.



Promoción de cultura de paz.
Promoción de leyes y políticas en favor del desarrollo sostenible.



Establecer asociaciones mundiales inclusivas, sólidas y cooperativas.
Creación de redes y trabajo con otros organismos y organizaciones generando alianzas público/privadas.

ALIANZAS 2023

No sería posible transformar la realidad de miles de niñas y niños en el mundo sin el apoyo de las alianzas privadas, públicas y de las personas que comparten el sueño de «Fútbol Más». Muchas han sido parte por años, otras se han incorporado más recientemente. A cada una se extiende un profundo agradecimiento por su confianza y respaldo.



CHILE

Teck

AGROSUPER®

unicef 
para cada infancia

GRUPO MINERO
CAROLA-COEMIN

santa blanca
COMPROMISO Y CALIDAD CERTIFICADA

PUERTO
ANGAMOS
MEJILLONES - CHILE

FUNDACIÓN
MUSTAKIS

Colina
DEPORTES

agcidChile
Cooperación Chilena para el Desarrollo
MINISTERIO DE RELACIONES EXTERIORES

EMBAJADA
DE ESPAÑA
EN CHILE

aeid
Cooperación
Española
CHILE

UNHCR
ACNUR
La Agencia de la ONU para los Refugiados

PARQUEMET
Parque Metropolitan de Santiago

gasco

Coca-Cola Embotelladora

MILO

RED MEGACENTRO

EB
CO

MASISA
Tu mundo, tu estilo

PUCOBRE

Polpaico

BSA

COACTIVA

MDP
ANDAMOS

Layher
Siempre más. El sistema de andamios.

TNT
SPORTS

ADN

ANIMATE
A MAS

Disney

COACHES
ACROSS
CONTINENTS
SOCIAL LEADERS IN
SPORT FOR SOCIAL IMPACT

SPORTS
STRENGTH

PERÚ

ODF
OLD DART FOUNDATION

SVRI
sexual
violence
research
initiative

HORTIFRUT
BERRIES FOR THE WORLD EVERY DAY

acciona
energía

ARCACONTINENTAL
INDLEY

CEMENTO
YURA

unicef 
para cada infancia

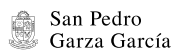
PERÚ Ministerio del Interior

BARRIO
SEGURO

KENIA



MÉXICO



FRANCIA



ESPAÑA



GLOBALES





**COMUNIDAD, FELICIDAD
E INSPIRACIÓN**

**EL FÚTBOL PUEDE
TRANSFORMAR
LA REALIDAD**

FUTBOLMAS.ORG